

Guía rápida para ingresar a tus cursos e-Learning

1.- Recibirás un correo similar al siguiente:

Estimad@ Black Francis:

Usted ha sido registrad@ en el sitio DaVinci 2.0

Su nombre de usuario es: bfrancis

Su contraseña es: bfrancis

La dirección del sitio DaVinci 2.0 es: <http://uvico.mx/davinci/>

En caso de tener algún problema, contáctenos.

Atentamente,
Rafael Ramírez A.

Administrador

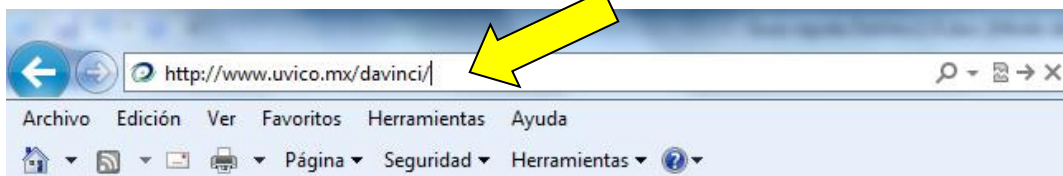
e-mail: helpdesk@cencade.mx

En dicho correo se te indican tanto tus claves como la dirección web para ingresar.

2.- Abre el navegador Internet Explorer.



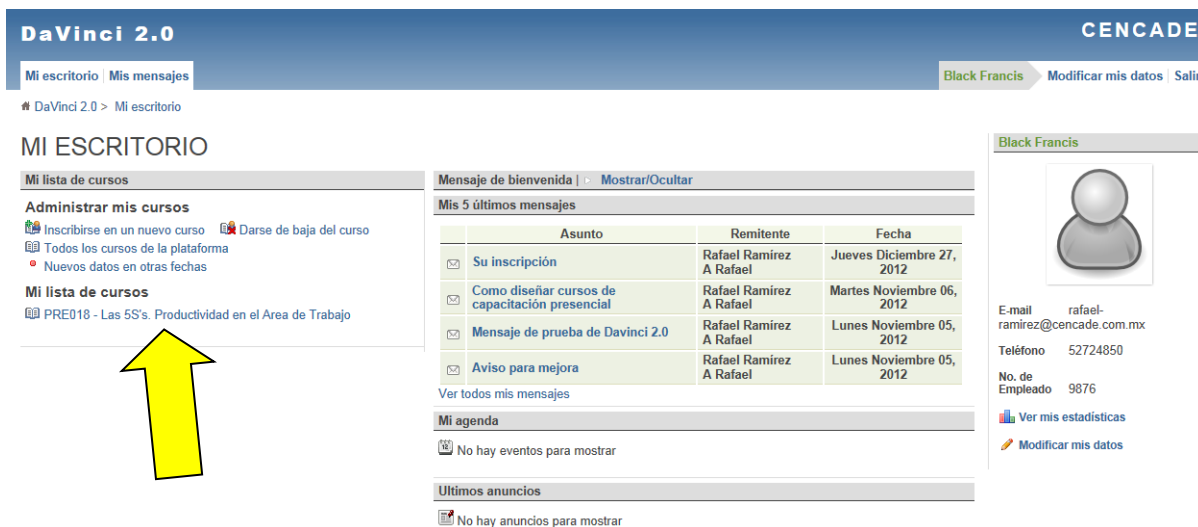
3.- Coloca la dirección web que recibiste en el correo del punto 1.- en la barra de dirección y oprime la tecla "Enter" ó "Intro" de tu teclado.



- 4.- Ingresa tus claves de acceso, nombre de usuario y contraseña que también te fueron proporcionadas en el correo electrónico mencionado en el punto 1.- y da un clic en “Entrar”.



- 5.- Se presentará una pantalla como la que se muestra a continuación. Del lado izquierdo bajo la leyenda “Mi lista de cursos” nos mostrará los cursos a los que estamos inscritos. Da clic en el curso deseado.

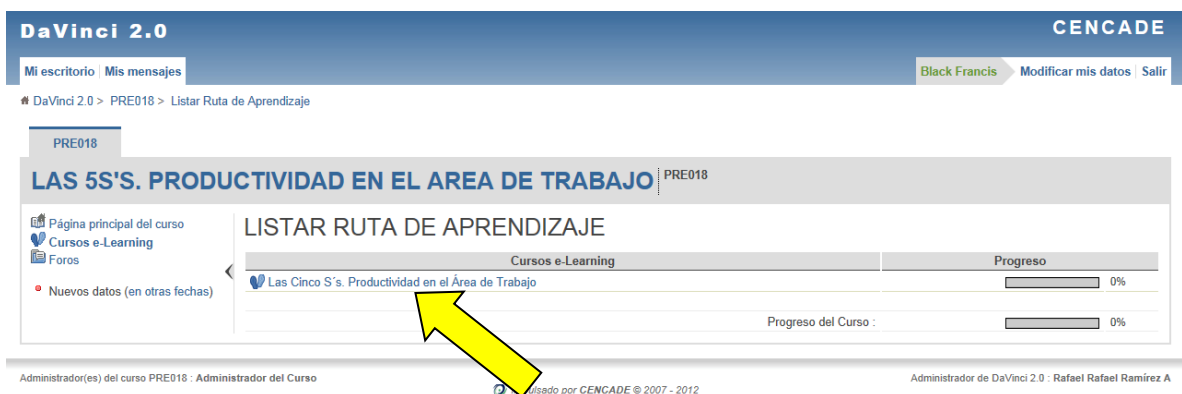


Asunto	Remitente	Fecha
Su inscripción	Rafael Ramirez A Rafael	Jueves Diciembre 27, 2012
Como diseñar cursos de capacitación presencial	Rafael Ramirez A Rafael	Martes Noviembre 06, 2012
Mensaje de prueba de Davinci 2.0	Rafael Ramirez A Rafael	Lunes Noviembre 05, 2012
Aviso para mejora	Rafael Ramirez A Rafael	Lunes Noviembre 05, 2012

6.- Mostrará una pantalla como la siguiente, para ingresar al curso dar clic en el panel de la izquierda en la sección “Cursos e-Learning”.

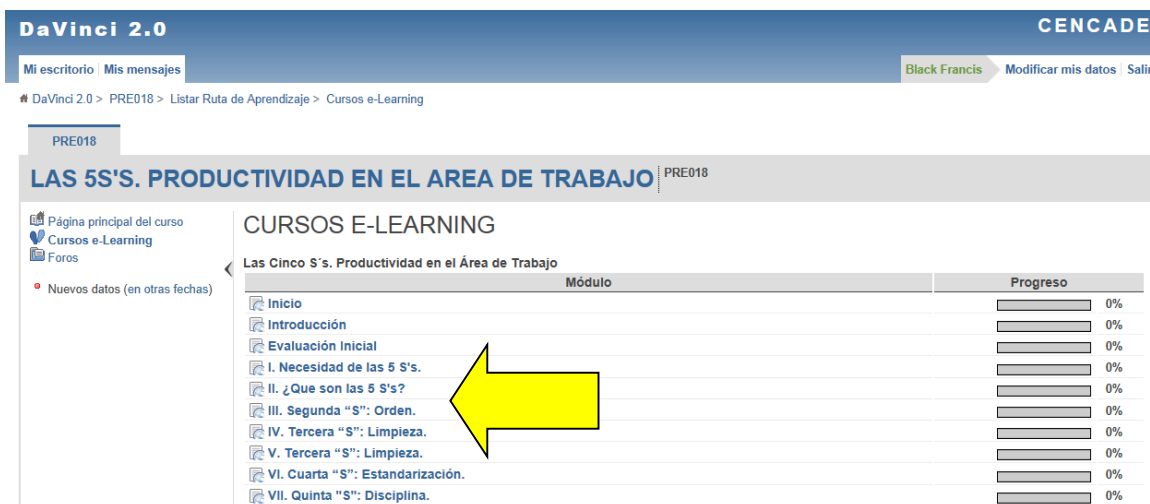


7.- Nos mostrará en la pantalla de la derecha el listado de cursos que contiene dicha ruta de aprendizaje, da clic en la ruta deseada.



Cursos e-Learning	Progreso
Las Cinco S's. Productividad en el Área de Trabajo	0%
Progreso del Curso : 0%	

8.- Se presentará el listado de capítulos de los que consta dicha ruta de aprendizaje, dar clic en el capítulo deseado.



DaVinci 2.0 CENCADE

Mi escritorio | Mis mensajes Black Francis | Modificar mis datos | Salir

DaVinci 2.0 > PRE018 > Listar Ruta de Aprendizaje > Cursos e-Learning

PRE018

LAS 5S'S. PRODUCTIVIDAD EN EL AREA DE TRABAJO | PRE018

Página principal del curso
Cursos e-Learning
Foros

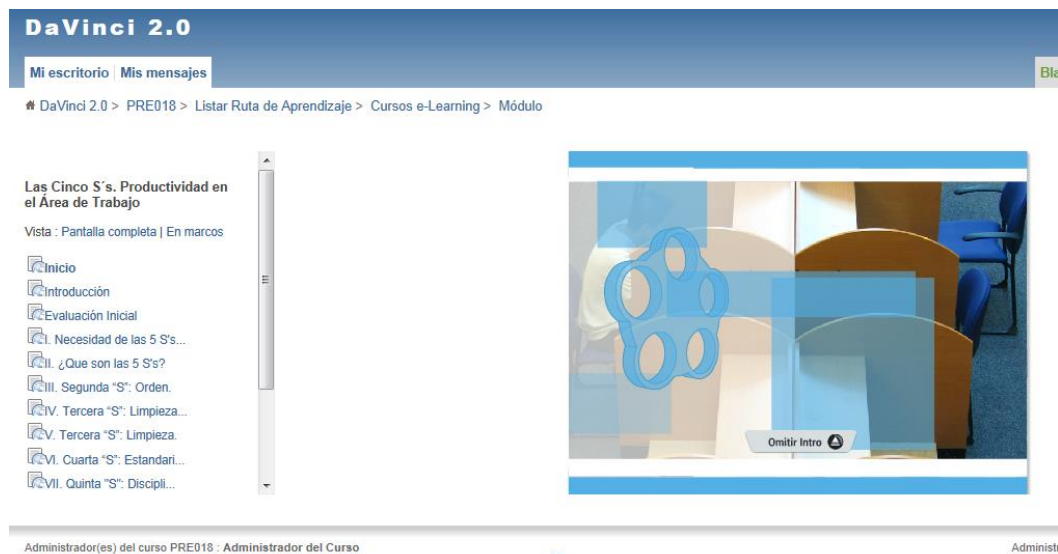
Nuevos datos (en otras fechas)

CURSOS E-LEARNING

Las Cinco S's. Productividad en el Área de Trabajo

Módulo	Progreso
Inicio	0%
Introducción	0%
Evaluación Inicial	0%
I. Necesidad de las 5 S's.	0%
II. ¿Que son las 5 S's?	0%
III. Segunda "S": Orden.	0%
IV. Tercera "S": Limpieza.	0%
V. Tercera "S": Limpieza.	0%
VI. Cuarta "S": Estandarización.	0%
VII. Quinta "S": Disciplina.	0%

Listo, se mostrará el curso, ahora ya puedes navegar dentro de éste.



DaVinci 2.0 Bla

Mi escritorio | Mis mensajes

DaVinci 2.0 > PRE018 > Listar Ruta de Aprendizaje > Cursos e-Learning > Módulo

Las Cinco S's. Productividad en el Área de Trabajo

Vista : Pantalla completa | En marcos

- Inicio
- Introducción
- Evaluación Inicial
- I. Necesidad de las 5 S's...
- II. ¿Que son las 5 S's?
- III. Segunda "S": Orden.
- IV. Tercera "S": Limpieza...
- V. Tercera "S": Limpieza.
- VI. Cuarta "S": Estandari...
- VII. Quinta "S": Discipli...

Omitir Intro

Administrador(es) del curso PRE018: Administrador del Curso Administr

Impulsado por CENCADE © 2007 - 2012